

# Accesorios

¡Personalizá tu vehículo!



**PARA MÁS INFORMACIÓN HACÉ  
CLIC EN:**

[www.ford.com.ar/posventa/accesorios/](http://www.ford.com.ar/posventa/accesorios/)

ALGUNAS IMAGENES SON SOLO  
PARA FINES ILUSTRATIVOS



# Accesorios

## SUMARIO

Introducción Accesorios



3

Accesorios para pick-ups



5

Accesorios SUV



16

Accesorios Mustang



23

Accesorios Mach-E



25



# Accesorios

## INTRODUCCIÓN

Aportan personalidad, protección y funcionalidad al vehículo Ford, con garantía, calidad y valor.



¡Nuestra línea de accesorios está disponible para todos nuestros vehículos!



# Accesorios



Deben considerarse una inversión, ya que agregan valor al vehículo en la reventa.



¡Aportan seguridad, comodidad, conveniencia y estilo a nuestros clientes!



Aprobado por Ingeniería de Ford:  
Diseñados e instalados por profesionales especializados, garantizando confiabilidad y durabilidad.




Todos los accesorios Ford tienen garantía.





# ACCESORIOS PARA PICK-UPS

EXPERIMENTA EL OFFROAD CON RANGER, MAVERICK Y F-150



**1** PROTECTOR DE CAJA DE CARGA

PROTEGE Y CONSERVA LA CAJA DE CARGA VALORIZANDO AÚN MÁS EL VEHÍCULO.

N° CABINA DOBLE: BJ3T/8312606/AA/

N° CABINA SIMPLE: NTWZ/9900038/C/



**2** LONA MARINA

LIVIANA Y DE FACIL INSTALACION CON GUIAS DE ALUMINIO Y MATERIALES DE ALTA CALIDAD. RESISTENTE A LAS INCLEMENCIAS DEL TIEMPO.

N° de referencia: BJ2T/99501A42/BB/ APLICACIÓN: TODAS LAS VERSIONES EXCEPTO LIMITED Y BLACK.



**2** LONA MARINA

LIVIANA Y DE FACIL INSTALACION CON GUIAS DE ALUMINIO Y MATERIALES DE ALTA CALIDAD. RESISTENTE A LAS INCLEMENCIAS DEL TIEMPO.

N° de referencia: BJ2T/99501A42/AB/ APLICACIÓN: RANGER LIMITED Y BLACK.



**3** COBERTOR RIGIDO PLEGABLE

FABRICADO EN ALUMINIO DE ALTA RESISTENCIA. PROTECCION TOTAL CONTRA EL CLIMA. FACIL INSTALACION Y OPERACION.

N° de referencia: BJ5T/26501A42/AA/ APLICACIÓN: TODAS LAS VERSIONES MENOS LIMITED Y BLACK.



**3** COBERTOR RETRÁCTIL MANUAL Y ELECTRICO

DE ALUMINIO REFORZADO, DE ACCIONAMIENTO MANUAL O ELECTRICO, CON DRENAJE Y ACABADO DE PINTURA EPOXI.

N° MANUAL: BJ2T/26501A42/CA/ N° ELECTRICO: BJ2T/26501A42/AA/ APLICACIÓN: TODAS LAS VERSIONES.



**4** SAN ANTONIO NEGRO

ASPECTO DEPORTIVO UNICO. TUBOS GALVANIZADOS CON ACABADO NEGRO SATINADO.


N° de referencia: BJ2T/99440A60/AA/ APLICACIÓN: TODAS LAS VERSIONES EXCEPTO LIMITED.



**4** SAN ANTONIO CROMADO

AGREGA ASPECTO DEPORTIVO CON ACABADO CROMADO. FACIL INSTALACION UTILIZA LOS ANCLAJES DE FABRICA DEL VEHICULO, SIN PERFORACIONES.

N° de referencia: BJ2T/99440A60/CA/ APLICACIÓN: TODAS LAS VERSIONES EXCEPTO LIMITED.



**5** JUEGO ESTRIBOS PLATAFORMA

FACILITA EL ACCESO CON SEGURIDAD Y COMODIDAD. AGREGA PROTECCION CONTRA EL BARRO. ALTA DURABILIDAD Y ROBUSTEZ.

N° de referencia: NTWZ/16450/B/ (LADO DER) NTWZ/16451/B/ (LADO IZQ) APLICACIÓN: TODAS LAS VERSIONES.



**5** JUEGO DE ESTRIBOS TUBULARES

FABRICADOS EN ACERO TUBULAR DE ALTA RESISTENCIA CON RECUBRIMIENTO DE PINTURA EN POLVO NEGRO MATE.

N° de referencia: BJ2T/16450/AA/ APLICACIÓN: TODAS LAS VERSIONES.



**6** KIT DE TUERCAS ANTIRROBO

OFRECE SEGURIDAD ADICIONAL CONTRA ROBOS. RESISTENTES A LA CORROSION. CONTIENE 4 TUERCAS Y 1 LLAVE.

N°: F3SZ/1A043/A/ APLICACIÓN: RANGER XL.



**6** KIT DE TUERCAS ANTIRROBO

OFRECE SEGURIDAD ADICIONAL CONTRA ROBOS. RESISTENTES A LA CORROSION. CONTIENE 4 TUERCAS Y 2 LLAVES.

N°: ADUN/1K043/AA/ APLICACIÓN: TODAS LAS VERSIONES MENOS XL.




**6** KIT DE TUERCAS ANTIRROBO

OFRECE SEGURIDAD ADICIONAL CONTRA ROBOS. RESISTENTES A LA CORROSION. CONTIENE 4 TUERCAS Y 1 LLAVE.

N°: 6G9Z/1A043/A/ APLICACIÓN: TODAS LAS VERSIONES MENOS XL.





**7** AMORTIGUADOR TAPA TRASERA

DISPOSITIVO PARA LA APERTURA SUAVE Y SEGURA DE LA TAPA DE LA CAJA DE CARGA, EVITANDO LA CAÍDA REPENTINA DE LA MISMA.

Nº de referencia: BJ3T/99406A10/AA/  
APLICACIÓN: TODAS LAS VERSIONES.



**8**

**BLOQUEO DE SEGURIDAD PARA LA RUEDA DE AUXILIO**

MAYOR SEGURIDAD Y PROTECCIÓN PARA LA RUEDA DE REPUESTO DEL VEHÍCULO. DE FÁCIL INSTALACIÓN.

Nº de referencia: NIWZ/1A380/B/ & MB3Z/1A433/A/  
APLICACIÓN: TODAS LAS VERSIONES.



**9**

**PROTECTOR CABLE MALACATE AUXILIO**

PLACA PROTECTORA DE FÁCIL INSTALACIÓN QUE IMPIDE EL ACCESO AL CABLE DEL MALACATE.

Nº: NIWZ/1B354/A/  
APLICACIÓN: TODAS LAS VERSIONES.



**10**

**JUEGO DE CUBREALFOMBRA TIPO BANDEJA REFORZADAS**

MÁXIMA PROTECCIÓN CONTRA LA SUCIEDAD, FABRICADOS EN GOMA Y CON UN AJUSTE PERFECTO. JUEGO CON 4 PIEZAS.

Nº: NIWZ/2613300/BA/  
APLICACIÓN: TODAS LAS VERSIONES AT.



**11**

**SENSORES DE RETROCESO**

KIT DE 4 SENSORES CON DISPLAY LED. DISEÑO CON ESTÉTICA ORIGINAL DE FABRICA. INCREMENTA LA SEGURIDAD Y EVITA DAÑOS.

Nº: BH4A/17K000/AB/PRE  
APLICACIÓN: VERSION XL



**12**

**CAJAS ORGANIZADORAS PIVOTANTES**

CAJA ORGANIZADORA PIVOTANTE PARA CAJA DE CARGA, FABRICADAS EN ABS, RESISTENTE, GIRA CASI 180° PARA FACILITAR EL ACCESO. 42 LITROS DE CAPACIDAD.

Nº: RB3Z/17N004/A/ (IZQ) RB3Z/17N004/A/ (DER)  
APLICACIÓN: TODAS LAS VERSIONES.



**13**

**CAJA ORGANIZADORA**

RESISTENTE Y SEGURA. FABRICADA EN MDPE ALTA DENSIDAD RESISTENTE A UV. CON SOPORTE DE TAPA Y CERRADURA, DIMENSIONES: 589\*1.470\*540 MM. Y 220 LITROS.

Nº: P1WZ/99000A64/A/  
APLICACIÓN: TODAS LAS VERSIONES.



**14**

**RED PORTA OBJETOS PARA CAJA DE CARGA**

RED FLEXIBLE. FÁCIL DE INSTALAR EN LOS GANCHOS DE LA CAJA. TRANSPORTA OBJETOS CON SEGURIDAD EVITANDO MOVIMIENTOS.

Nº: BH2T/54550A66/EA/  
APLICACIÓN: TODAS LAS VERSIONES.



**15**

**ORGANIZADOR PARA CAJA DE CARGA**

BOLSA DE CARGA MONTADA EN TUBOS TELESCÓPICOS QUE SE AJUSTAN PERFECTAMENTE AL ANCHO DE LA CAJA DE CARGA CON 226 LITROS DE CAPACIDAD.

Nº: JL3Z/54550A66/A/  
APLICACIÓN: TODAS LAS VERSIONES.



**16**

**ADHESIVO DE CAPO**

EN COLOR NEGRO MATE, DESTACANDO LAS LINEAS DEL VEHÍCULO. FABRICADO CON MATERIAL DE ALTO DESEMPEÑO 3M.

Nº: NIWZ/6320000/K/  
APLICACIÓN: TODAS LAS VERSIONES



**17**

**ADHESIVOS LATERALES**

EN COLOR NEGRO MATE Y DISEÑO MODERNO, DESTACAN EL LATERAL DEL VEHÍCULO. MATERIALES DE ALTO DESEMPEÑO DE 3M.

Nº: NIWZ/6320000/S/  
APLICACIÓN: TODAS LAS VERSIONES MENOS LIMITED.



**18**

**ADHESIVOS LETRAS PORTON**


DISPONIBLE EN COLOR NEGRO MATE Y PLATEADO. MATERIALES DE ALTO DESEMPEÑO DE 3M.

Nº NEGRO: NIWZ/6320000/C/  
Nº PLATA: NIWZ/6320000/D/  
APLICACIÓN: TODAS LAS VERSIONES MENOS LIMITED.





19



**BARRAS DE TECHO PARA LIMITED**

DISEÑADAS PARA REDUCIR EL RUIDO, FÁCILES DE MONTAR Y QUITAR. CON CAPACIDAD DINÁMICA HASTA 80 KG.

N°: NTWZ/9955106/J/  
APLICACIÓN: LIMITED.

19



**BARRAS DE TECHO CON BAJO PERFIL PARA LIMITED**

SOBRESALEN TAN SOLO 35 MM POR ENCIMA DE LAS BARRAS DEL VEHÍCULO. BAJO NIVEL DE RUIDO. CAPACIDAD DINÁMICA HASTA 80 KG.

N°: GB3Z/9955106/B/  
APLICACIÓN: LIMITED.

19



**BARRAS DE TECHO**

DISEÑADAS PARA REDUCIR EL RUIDO, FÁCILES DE MONTAR Y QUITAR. CON CAPACIDAD DINÁMICA HASTA 70 KG / OFF-ROAD 50 KG.

N°: NTWZ/9955106/F/  
APLICACIÓN: TODAS LAS VERSIONES, EXCEPTO LIMITED.

20



**BARRAS TRANSVERSALES PARA CAJA DE CARGA**

CONSTRUIDAS EN ALUMINIO, UTILIZAN LOS PUNTOS DE MONTAJE DEL LATERAL DE LA CAJA. CAPACIDAD MÁXIMA 60 KG.

N°: PIWZ/9955106/B/  
APLICACIÓN: TODAS MENOS BLACK Y LIMITED.

20



**BARRAS TRANSVERSALES PARA CAJA DE CARGA**

DISEÑADAS PARA REDUCIR EL RUIDO, FÁCILES DE MONTAR Y QUITAR. CAPACIDAD MÁXIMA 35 KG.

N°: PIWZ/9955106/F/  
APLICACIÓN: BLACK Y LIMITED

21



**PORTA ESQUIS/TABLAS**

TRANSPORTA HASTA 6 PARES DE ESQUIS O 4 TABLAS PARA SNOWBOARD. DISPONIBLE EN DOS VERSIONES, MARCA YAKIMA Y THULE (REQUIERE BARRAS PARA TORNILLOS "T").

N° YAKIMA: KB3Z/7855100/E/  
N° THULE: 66SZ/9955100/CP/

22




**SOPORTE PORTABICICLETA (FIJACION POR LA RUEDA)**

PORTABICICLETA VERTICAL PREMIUM YAKIMA. APTO PARA RODADOS DE 26 A 29". CON BLOQUEO ANTIRROBO.

N°: KB3Z/7855100/V/  
APLICACIÓN: TODAS LAS VERSIONES.

22



**SOPORTE PORTABICICLETA (FIJACION POR EL CUADRO)**

PORTABICICLETA THULE. REQUIERE BARRAS PARA TORNILLOS "T". CON BLOQUEO ANTIRROBO. DIÁMETRO DEL CUADRO HASTA 100 MM.

N°: 66SZ/9955100/CQ/  
APLICACIÓN: TODAS LAS VERSIONES.

23



**PORTA TABLA DE SURF**

DISEÑO TELESCÓPICO QUE OFRECE UN AJUSTE PERFECTO PARA TABLAS HASTA 86 CM DE ANCHO. CORREAS REFORZADAS CON ACERO Y ACOLCHADO SUAVE Y RESISTENTE A LA INTEMPERIE.

N°: FT4Z/7855100/B/  
APLICACION: TODAS LAS VERSIONES

24



**BAUL PORTAEQUIPAJE DE TECHO**

BAUL DE TECHO DE ALTA CALIDAD Y ELEGANTE. CAPACIDAD DE 330 LITROS Y 75 KG. CON CERRADURA. ACABADO EN NEGRO MATE CON PROTECCIÓN UV.

N°: 66SZ/9955100/CR/  
APLICACIÓN: TODAS LAS VERSIONES.

25



**CANASTO PORTAEQUIPAJE CON RED**

DISEÑADO EN ACERO TUBULAR, DE GRAN RESISTENCIA Y CÓMODO PARA LLEVAR GRAN VARIEDAD DE OBJETOS.

N°: JT4Z/7855100/C/  
APLICACIÓN: TODAS LAS VERSIONES.

26



**CARPA DE TECHO**

YAKIMA SKYRISE HD ROOFTOP GRANDES PUERTAS, VENTANAS Y TRAGALUCES CON CIERRES A CREMALLERA. ES LO MEJOR PARA ACAMPAR EN CUALQUIER TEMPORADA. COLCHON E ESPUMA DE 6,3 CM.

N°: MIPZ/99000C38/A/





**27** CARPA PARA CAJA DE CARGA  
CARPA COMPACTA Y LIVIANA DE TELA IMPERMEABLE. INCLUYE COBERTOR ROMPEVIENTO Y TOLDO QUE SE FIJA AL PORTÓN TRASERO.  
N°: KB3Z/99000C38/A/  
APLICACIÓN: TODAS LAS VERSIONES.



**28** TOLDO RETRÁTIL  
OFRECE HASTA 4 M2 DE COBERTURA. CON REVESTIMIENTO PU IMPERMEABLE. SE ADAPTA A CUALQUIER PORTA EQUIPAJE DE TECHO (SE VENDE POR SEPARADO).  
N°: KB3Z/99000C38/E/  
APLICACIÓN: TODAS LAS VERSIONES.



**29** SNORKEL  
DESARROLLADO ESPECIALMENTE PARA RANGER CON PROTECCION UV Y SISTEMA SEPARADOR DE AGUA. BRINDA LA MEJOR PROTECCION CONTRA EL POLVO Y EL AGUA PARA EL MOTOR.  
N°: VARB/SS987HFD//  
APLICACIÓN: TODAS LAS VERSIONES DIESEL.



**30** BARRA DE REMOLQUE  
EQUIPAMIENTO ORIGINAL DE FÁBRICA CON CAPACIDAD DE TIRO HASTA 3.500 KG PARA REMOLQUE CON FRENO.  
N°: MB3Z/17D826/AR/  
APLICACIÓN: TODAS LAS VERSIONES.



**31** CABEZAL DE ENGANCHE  
CAPACIDAD DE REMOLQUE HASTA 3.500 KG, ACABADO EPOXI ANTICORROSIÓN.  
N° de referencia: MB3Z/17D826/AG/  
APLICACIÓN: TODAS LAS VERSIONES.



**32** BOCHA ENGANCHE DE REMOLQUE  
CAPACIDAD DE TRACCIÓN HASTA 3.500 KG.  
N°: U0/19B012/A/  
APLICACIÓN: TODAS LAS VERSIONES.



**33** ADAPTADOR CONECTOR ELECTRICO LUCES DE REMOLQUE  
CONVIERTE UNA CONEXIÓN ELÉCTRICA PLANA DE 12 PINES EN LA ESTÁNDAR DE 7 PINES.  
N° de referencia: R6/245//  
APLICACIÓN: TODAS LAS VERSIONES.



**34** LLANTA DE ALEACIÓN 17" X 8.5  
OPTIMIZA LA ESTÉTICA Y PERMITE LA FUNCIONALIDAD "BEADLOCK" (ANILLO \* SE REQUIERE EL ARTÍCULO 34), RESTRINGIDO AL USO TODOTERRENO.  
N° de referencia: NIWZ/1007/H/  
APLICACIÓN: RANGER RAPTOR.



**35** ARO BEADLOCK PARA LLANTA ALEACIÓN 17" X 8.5  
BLOQUEA EL TALON DEL NEUMÁTICO A LA LLANTA, INCLUYE ANILLO Y TORNILLOS. SOLO PARA USO FUERA DE LA CARRETERA.  
N° de referencia: HL3Z/1021/B/  
APLICACIÓN: RANGER RAPTOR.



**36** DEFLECTOR DE CAPO  
HECHO DE ACRÍLICO RESISTENTE Y DURADERO. FÁCIL DE QUITAR Y LIMPIAR. PROTEGE DEL IMPACTO DE PIEDRAS.  
N°: NIWZ/16C900/A/  
APLICACIÓN: TODAS LAS VERSIONES.



**37** KIT DEFLECTORES DE VENTANILLAS  
JUEGO DE 4 PROTECTORES CONTRA LA INTEMPERIE. DISEÑO AERODINÁMICO. DE ACRÍLICO RESISTENTE.  
N°: NIWZ/18246/A/  
APLICACIÓN: TODAS LAS VERSIONES.



**38** KIT PROTECTORES DE OPTICAS DELANTERAS  
AYUDAN A DESVIAR PIEDRAS Y OTROS OBJETOS. DE ACRÍLICO RESISTENTE.  
N° de referencia: NIWZ/13D124/A/  
APLICACIÓN: TODAS LAS VERSIONES MENOS XL.





**39** KIT PARA BATERIA AUXILIAR

PERMITE AGREGAR UNA BATERIA ADICIONAL PARA ALIMENTAR EQUIPOS SIN AGOTAR LA BATERIA PRINCIPAL INCLUYE CARGADOR REDARC. NO INCLUYE BATERIA.

N°: VARB/4340130//  
 APLICACIÓN: TODAS LAS VERSIONES.



**40**

KIT FAROS ANTINEBLA

KIT DE ROMPENIEBLAS DELANTEROS HALÓGENOS. AGREGA SEGURIDAD PARA CIRCULAR EN CONDICIONES DE VISIBILIDAD REDUCIDA.

APLICACIÓN: VERSION XL



**41**

PROTECTOR DE RADIADOR

MALLA DE ACERO INOXIDABLE ALTAMENTE RESISTENTE AL IMPACTO DE PIEDRAS, INCLUSO EFECTIVO CONTRA ALGUNOS INSECTOS QUE PODRIAN OBSTRUIR EL FLUJO DE AIRE.

N°: BJ2T/8209/AA/  
 APLICACIÓN: TODAS LAS VERSIONES.



**42**

PROTECTOR DE INTERCOOLER

FABRICADO EN ACERO GALVANIZADO PARA MÁXIMA DURABILIDAD Y RESISTENCIA

N°: ARTW/5B018/AA/  
 APLICACIÓN: TODAS LAS VERSIONES MENOS RAPTOR



**43**

KIT DE SELLADO PARA TAPA CAJA DE CARGA

MINIMIZA EL INGRESO DE POLVO Y AGUA. HECHAS CON CAUCHO FLEXIBLE DE ALTA CALIDAD CON CINTA AUTOADHESIVA 3M.

N°: APB3/827705/AA/  
 APLICACIÓN: TODAS LAS VERSIONES



**44**

PROTECTORES DE CARTER Y CAJA DE TRANSFERENCIA

CHAPONES DE ACERO DE 1.4 MM DE ESPESOR.

N° CUBRECARTER 2.0L: MB3Z/5B018/B/  
 N° CUBRE CAJA TRANS. 2.0L: MB3Z/7E063/H/  
 N° CUBRE CAJA TRANS. 3.0L: MB3Z/7E063/C/



**45**

PORTABICICLETAS PARA TAPA DE CAJA

CUENTA CON SOPORTES ACOLCHADOS Y CORREAS QUE PROTEGEN LAS BICICLETAS Y EL PORTON DURANTE EL TRANSPORTE.

N°: KB3Z/9955100/E/



**46**

CABEZAL CON PERNO ENGANCHE DE REMOLQUE

CAPCIDAD DE TIRO HASTA 3.500 KG PARA REMOLQUE CON FRENO.

N°: BJ3T/19D520/BA/



**47**

ESCALONES PARA CAJA DE CARGA

ESCALON REFORZADO QUE FACILITA EL ACCESO A LA CAJA DE CARGA. DISPONIBLE PARA AMBOS LADOS.

APLICACIÓN: VERSION XL





**1** CABEZAL PARA REMOLQUE CAIDA 4"

CAPACIDAD DE TIRO HASTA 2.700 KG. ACABADO EN PINTURA POLVO NEGRO ANTICORROSION. LONGITUD 9", ELEVACION 2-1/4" ORIFICIO BOCHA 1".

N°: BL3Z/19A282/A/



**1** CABEZAL PARA REMOLQUE CAIDA 2"

CAPACIDAD DE TIRO HASTA 2.700 KG. ACABADO EN PINTURA POLVO NEGRO ANTICORROSION. LONGITUD 8-1/2", ELEVACION 3/4" ORIFICIO BOCHA 1".

N°: BL3Z/19A282/B/



**1** CABEZAL CON PERNO ENGANCHE DE REMOLQUE

CAPCIDAD DE TIRO HASTA 3.500 KG PARA REMOLQUE CON FRENO.

N°: BJ3T/19D520/BA/



**2** BOCHA DE REMOLQUE

CONSTRUIDA EN ACERO INOXIDABLE PARA MAXIMA RESISTENCIA. CAPACIDAD DE TIRO HASTA 2.700 KG. VASTAGO DE 1".

N°: BL3Z/19F503/B/



**3** ADAPTADOR CONEXION ELECTRICA PARA REMOLQUE

CONVERTE EL CONECTOR DE 4 PINES PARA EL REDONDO DE 7 PINES CON SEPARACION DE LUZ DE STOP Y GIRO.

N°: BJ2A/19H332/AA/



**4** AMORTIGUADOR TAPA CAJA DE CARGA

PERMITE UN DESCENSO CONTROLADO Y SUAVE DE LA TAPA.

N°: NZ6Z/99406A10/A/



**5** COBERTOR RETRACTIL MANUAL

CONTRUIDA EN ALUMINIO REFORZADO. EQUIPADA CON CERRADURA. PERMITE ABRIR EN VARIAS POSICIONES. INCLUYE KIT DE SELLADO PARA POLVO Y AGUA.

N°: BJ1A/26501A42/NA/



**5** COBERTOR RETRACTIL ELECTRICO

ACCIONAMIENTO ELECTRICO A CONTROL REMOTO. CONTRUIDA EN ALUMINIO REFORZADO. EQUIPADA CON CERRADURA. INCLUYE KIT DE SELLADO PARA POLVO Y AGUA.

N°: BJ1A/26501A42/MA/



**6** LONA MARINA

PROTEGE LA CARGA. CON MULTITRABAS CONSTRUIDAS CON EL USO DE GRAFENO ULTRA RESISTENTE. DURABILIDAD HASTA 30 AÑOS.

N°: BJ1A/99501A42/MC/





**9** TUERCAS DE SEGURIDAD  
ANODIZADAS CON RECUBRIMIENTO DE ZINC. INCLUYE 4 TUERCAS CON UNA LLAVE.  
N°: ACPZ/1A043/D/



**10** APLIQUE PARA TAPA TRASERA  
AGREGUA DEPORTIVIDAD. HECHA CON PINTURA NEGRA MATE RESISTENTE A RASPONES, FÁCIL DE INSTALAR CON ADHESIVO 3M (SIN PERFORACIONES).  
N°: NZ6Z/99425A34/A/



**11** ALERON TRASERO DE TECHO  
PINTADO DE FABRICA CON TERMINACION EN NEGRO MATE. SE INSTALA CON CINTA DOBLE FAZ 3M Y ADHESIVO DE POLIURETANO.  
N°: NZ6Z/9944210/A/  
NO COMPATIBLE CON BARRA SAN ANTONIO



**12** KIT MOLDURAS GUARDABARROS CON TORNILLOS  
TERMINACION EN NEGRO SATINADO TEXTURADO. CON TORNILLOS PRE-ENSAMBLADOS DE FABRICA. NO REQUIERE PERFORACIONES PARA SU INSTALACION.  
N°: NZ6Z/16268/B/  
NO COMPATIBLE CON TREMOR



**12** KIT MOLDURAS GUARDABARROS LISAS  
TERMINACION EN NEGRO SATINADO TEXTURADO. NO REQUIERE PERFORACIONES PARA SU INSTALACION.  
N°: NZ6Z/16268/C/  
EQUIPAMIENTO DE SERIE EN TREMOR



**13** ALERON TAPA CAJA DE CARGA  
ABS DE ALTA RESISTENCIA, CON TERMINACION NEGRO SATINADO. FACIL INSTALACION CON CINTA DOBLE FAZ 3M Y ADHESIVO DE POLIURETANO. NO REQUIERE PERFORACIONES.  
N°: NZ6Z/9944210/B/  
NO COMPATIBLE CON LONA MARINA



**14** CAJA PORTA OBJETOS PIVOTANTE  
DE PLASTICO ABS RESISTENTE, RETRACTIL, CON CERRADURA. GIRA CASI 180° CON 42 LITROS DE CAPACIDAD. SOLO DISPONIBLE PARA LADO DERECHO (CONDUCTOR).  
N°: NZ6Z/17N004/B/



**15** KIT DE SELLADO PARA TAPA CAJA DE CARGA  
MINIMIZA EL INGRESO DE POLVO Y AGUA, PROTEGIENDO LA CARGA. GOMAS ADHESIVAS DE ALTO RENDIMIENTO Y SOPORTES LATERALES DE ACERO.  
N°: APX6/827705/AA/



**16** BARRA SAN ANTONIO  
FABRICADA CON TUBO DE ACERO DE 2". LAS BARRAS LATERALES SON DE MONTAJE OPTATIVO. SOLO CUMPLEN FUNCIÓN ESTETICA, NO SOPORTAN CARGAS.  
N°: BJ1A/99440A60/MA/  
NO COMPATIBLE CON ALERON DE TECHO





**17** PORTABICICLETAS PARA TAPA DE CAJA

CUENTA CON SOPORTES ACOLCHADOS Y CORREAS QUE PROTEGEN LAS BICICLETAS Y EL PORTON DURANTE EL TRANSPORTE.

N°: KB3Z/9955100/E/



**18**

**18** RED DE SUJECION DE CARGA HORIZONTAL

ASEGURA LA CARGA LIVIANA DENTRO DE LA CAJA DE CARGA. AJUSTABLE.

N°: NZ6Z/9946046/A/



**18**

**18** RED DE SUJECION DE CARGA VERTICAL

DE FACIL INSTALACION SE FIJA A LOS GANCHOS INTERNOS DE LA CAJA DE CARGA.

N°: NZ6Z/9946046/B/



**19**

**19** EXTENSOR / DIVISOR DE CAJA DE CARGA

CONTRUIDO EN ALUMINIO. ADICIONA 610MM DE ESPACIO. SE PLIEGA DENTRO DE LA CAJA DE CARGA FUNCIONANDO TAMBIEN COMO DIVISOR DE CARGA.

N°: NZ6Z/99286A40/A/ NO USAR EXTENDIDO EN LA VIA PUBLICA.



**20**

**20** KIT BARRAS TRANSVERSALES PARA CAJA DE CARGA

BARRAS DE ALUMINIO DE ALTA RESISTENCIA Y CALIDAD CON RANURAS PARA TORNILLOS "T" PARA MAYOR COMPATIBILIDAD CON MULTIPLES ACCESORIOS. CAPACIDAD DINAMICA: 136 KG.

N°: KB3Z/7855100/C/ NO COMPATIBLES CON COBERTORES DE CAJA



**21**

**21** PORTABICICLETA VERTICAL

MODELO PREMIUM DE YAKIMA. SUJECION POR LA RUEDA. APTO PARA RODADOS DE 26 A 29". CON BLOQUEO ANTIRROBO. N°: KB3Z/7855100/N/

MODELO THULE. SUJECION POR EL CUADRO. APTO DIAMETRO DEL CUADRO HASTA 100 MM. N°: 66SZ/9955100/CQ/



**22**

**22** PORTA TABLAS DE SURF/SNOWBOARD

CAPACIDAD HASTA 6 PARES DE SKIS O 4 TABLAS.

MODELO PREMIUM DE YAKIMA. N°: KB3Z/7855100/E/

MODELO THULE. N°: 66SZ/9955100/CP/





### 1 LONA MARINA

DISEÑO DE ENROLLADO RÁPIDO GRACIAS A SU SISTEMA DE CIERRE DE ABROJO POR CONTACTO. DISEÑO DE BAJO PERFIL QUE MEJORA LA APARIENCIA.

N°: JL3Z/84501A42/B/



### 2 CUBIERTA RETRACTIL

CONSTRUIDO EN ALUMINIO RESISTENTE. DE OPERACION MANUAL, BLOQUEABLE EN CUALQUIER POSICION. DISEÑO ATRACTIVO DE PERFIL BAJO, CON CERRADURA DE BLOQUEO.

N°: JL3Z/84501A42/D/



### 3 TUERCAS DE SEGURIDAD

ANODIZADAS CON RECUBRIMIENTO DE ZINC. INCLUYE 4 TUERCAS CON UNA LLAVE.

N°: ACPZ/1A043/D/



### 4 CABEZAL PARA REMOLQUE CAIDA 4"

CAPACIDAD DE TIRO HASTA 2.700 KG. ACABADO EN PINTURA POLVO NEGRO ANTICORROSION. LONGITUD 9", ELEVACION 2-1/4" ORIFICIO BOCHA 1".

N°: BL3Z/19A282/A/



### 4 CABEZAL PARA REMOLQUE CAIDA 2"

CAPACIDAD DE TIRO HASTA 2.700 KG. ACABADO EN PINTURA POLVO NEGRO ANTICORROSION. LONGITUD 8-1/2", ELEVACION 3/4" ORIFICIO BOCHA 1".

N°: BL3Z/19A282/B/



### 5 BOCHA DE REMOLQUE

CONSTRUIDA EN ACERO INOXIDABLE PARA MAXIMA RESISTENCIA. CAPACIDAD DE TIRO HASTA 2.700 KG. VASTAGO DE 1".

N°: BL3Z/19F503/B/



### 6 CABEZAL CON PERNO ENGANCHE DE REMOLQUE

CAPCIDAD DE TIRO HASTA 3.500 KG PARA REMOLQUE CON FRENO.

N°: BJ3T/19D520/BA/



### 7 DEFLECTOR DE CAPO

PROTEGE EL BORDE DELANTERO DEL CAPO, DESVÍA PIEDRAS, BICHO Y OTROS OBJETOS. HECHO DE POLICARBONATO GE LEXAN IRROMPIBLE.

N°: ML3Z/16C900/A/ NO COMPATIBLE CON VERSIONES RAPTOR



### 8 KIT DEFLECTORES DE VENTANILLA

ACRILICO DURADERO NEGRO AHUMADO AUTOADHESIVO. DE BAJO PERFIL QUE APORTA DISEÑO Y ELEGANCIA.

N°: ML3Z/18246/K/





**9** CAJA PORTA OBJETOS PIVOTANTE

DE PLASTICO ABS RESISTENTE, RETRACTIL, CON CERRADURA. GIRA CASI 180° CON 40 LITROS DE CAPACIDAD. SOLO DISPONIBLE PARA LADO DERECHO (CONDUCTOR).

N°: FL3Z/17N004/E/  
APLICACIÓN: TODAS LAS VERSIONES.



**10** ORGANIZADOR PORTA OBJETOS

BOLSA DE CARGA MONTADA EN TUBOS TELESCÓPICOS QUE SE AJUSTAN PERFECTAMENTE AL ANCHO DE LA CAJA DE CARGA CON 226 LITROS DE CAPACIDAD.

N°: JL3Z/54550A66/A/  
APLICACIÓN: TODAS LAS VERSIONES.



**11** ALERON DE TECHO

INSTALACION SIN PERFORACIONES, POLIURETANO INYECTADO DE ALTA CALIDAD, TERMINACION EN NEGRO SATINADO. AGREGA DEPORTIVIDAD.

N°: ML3Z/9944210/A/  
APLICACIÓN: TODAS LAS VERSIONES.



**12** RED PORTA OBJETOS VERTICAL

MANTIENE LOS OBJETOS LIVIANOS CERCA DE LA TAPA, FACILITANDO SU ACCESO. DE FÁCIL INSTALACION.

N°: FL3Z/99550A66/A/  
APLICACIÓN: TODAS LAS VERSIONES.



**12** RED PORTA OBJETOS HORIZONTAL

RED FLEXIBLE Y AJUSTABLE QUE MANTIENE LOS OBJETOS FIRMES EN LA CAJA.

N°: GL3Z/99550A66/A/  
APLICACIÓN: TODAS LAS VERSIONES.



**13** PORTABICICLETAS PARA TAPA DE CAJA

CUENTA CON SOPORTES ACOLCHADOS Y CORREAS QUE PROTEGEN LAS BICICLETAS Y EL PORTON DURANTE EL TRANSPORTE.

N°: KB3Z/9955100/E/



**14** CARPA PARA CAJA DE CARGA

CARPA COMPACTA Y LIVIANA DE TELA IMPERMEABLE. CON BOLSILLOS INTERNOS. INCLUYE COBERTOR ROMPEVIENTO Y TOLDO QUE SE FIJA AL PORTÓN TRASERO. CON BOLSO FACIL DE TRANSPORTAR.

N°: AC3Z/99000C38/A/  
APLICACIÓN: TODAS LAS VERSIONES.





# ACCESORIOS SUV





**1** CABEZAL PARA REMOLQUE CAIDA 4"

CAPACIDAD DE TIRO HASTA 2.700 KG. ACABADO EN PINTURA POLVO NEGRO ANTICORROSION. LONGITUD 9", ELEVACION 2-1/4" ORIFICIO BOCHA 1".

N°: BL3Z/19A282/A/



**1** CABEZAL PARA REMOLQUE CAIDA 2"

CAPACIDAD DE TIRO HASTA 2.700 KG. ACABADO EN PINTURA POLVO NEGRO ANTICORROSION. LONGITUD 8-1/2", ELEVACION 3/4" ORIFICIO BOCHA 1".

N°: BL3Z/19A282/B/



**2** CABEZAL CON PERNO ENGANCHE DE REMOLQUE

CAPCIDAD DE TIRO HASTA 3.500 KG PARA REMOLQUE CON FRENO.

N°: BJ3T/19D520/BA/



**3** BOCHA DE REMOLQUE

CONSTRUIDA EN ACERO INOXIDABLE PARA MAXIMA RESISTENCIA. CAPACIDAD DE TIRO HASTA 2.700 KG. VASTAGO DE 1".

N°: BL3Z/19F503/B/



**4** TAPA DE ALUMINIO PARA BARRA DE REMOLQUE

PROTEGE EL RECEPTOR DE LA BARRA AGREGANDO ESTILO CON LOGOTIPO BRONCO EN 3D DE ALUMÍNIO.

N°: M2DZ/17F000/A/



**4** TAPA DE GOMA PARA BARRA DE REMOLQUE

PROTEGE EL RECEPTOR DE LA SUCIEDAD DEL CAMINO. CON LOGOTIPO BRONCO EN 3D.


N°: M2DZ/17F000/C/



**5** ADAPTADOR CONEXION ELECTRICA PARA REMOLQUE

CONVERTE EL CONECTOR DE 4 PINES PARA EL REDONDO DE 7 PINES CON SEPARACION DE LUZ DE STOP Y GIRO.

N°: BJ2A/19H332/AA/



**6** KIT DE TUERCAS ANTIRROBO

OFRECE SEGURIDAD ADICIONAL CONTRA ROBOS. RESISTENTES A LA CORROSIÓN. CONTIENE 4 TUERCAS Y 2 LLAVES.

N°: ADUN/1K043/AA/



**7** CUBREALFOMBRAS TERMOPLASTICOS

JUEGO DE CUBREALFOMBRAS PREMIUM TIPO BANDEJA PARA LAS PLAZAS DELANTERAS Y TRASERAS.

N°: MP1Z/7813300/AB/ APLICACIÓN: VERSION BIG BEND





**8 BARRAS TRANSVERSALES DE TECHO**

DISEÑADAS ESPECIALMENTE PARA BRONCO SPORT, SE ADAPTAN A LA PERFECCION A LAS BARRAS DE TECHO DE FABRICA.

BADLANDS: MIPZ/7855100/BA/  
BIG BEND: MIPZ/7855100/AA/



**8 BARRAS PORTAEQUIPAJE DE TECHO REFORZADAS**

BARRAS EXTRALARGAS CON CAPACIDAD ADICIONAL PARA MONTAR CARPAS O TOLDOS. INCLUYEN RANURAS PARA TORNILLOS "T" COMPATIBLES CON GRAN VARIEDAD DE ACCESORIOS.

N°: MIPZ/7855100/A/  
APLICACIÓN: TODAS LAS VERSIONES



**9**

**BAUL PORTAEQUIPAJE DE TECHO**

DE DISEÑO ELEGANTE Y AERODINAMICO. ACABADO NEGRO MATE CON PROTECCION UV, APERTURA LATERAL DOBLE CON CERRADURA. CAPACIDAD MAXIMA 75 KG.

N°: 66SZ/9955100/CR/



**10**

**CANASTO DE TECHO CON RED**

FABRICADO EN ACERO TUBULAR RESISTENTE A LA INTEMPERIE. MEDIDAS: 112CM X 99CM). REQUIERE BARRAS DE TECHO (SE VENDEN POR SEPARADO).

N°: JT4Z/7855100/C/



**11**

**PORTABICICLETA VERTICAL**

MODELO PREMIUM DE YAKIMA. SUJECION POR LA RUEDA. APTO PARA RODADOS DE 26 A 29". CON BLOQUEO ANTIRROBO. N°: KB3Z/7855100/V/

MODELO THULE. SUJECION POR EL CUADRO. APTO DIAMETRO DEL CUADRO HASTA 100 MM. N°: 66SZ/9955100/CQ/



**12**

**TOLDO LATERAL RETRÁTIL**

MEDIDAS 2 X 2 M, BRINDA 4 M2 DE COBERTURA. FABRICADO EN NAILON CON REVESTIMIENTO PU, HACIENDOLO IMPERMEABLE Y DURADERO. (REQUIERE BARRAS TRANSVERSALES NO INCLUIDAS).

N°: KB3Z/99000C38/E/



**13**

**PORTA KAYAKS**

CAPACIDAD PARA UNO O DOS KAYAKS. SE PUEDE PLEGAR CUANDO NO ESTA EN USO. INCLUYE CINTAS CON CRIQUE Y AMARRAS PARA PROA Y POPA. REQUIERE BARRAS TRANSVERSALES DE TECHO NO INCLUIDAS

N°: MIPZ/7855100/D/



**14**

**SOPORTES PORTA CANOA**

INCLUYE CORREAS PARA AMARRAR LA CANOA. CON CAUCHO SOBREMOLDEADO PARA AMORTIGUAR LA BORDA. REQUIERE BARRAS TRANSVERSALES DE TECHO NO INCLUIDAS.

N°: KB3Z/7855100/D/



**15**

**PORTA ESQUIS/TABLAS**

CAPACIDAD DE 6 ESQUIS O 4 TABLAS DE SNOWBOARD. INCLUYEN CERRADURA DE BLOQUEO.

MARCA YAKIMA PREMIUM CON FORMA AERODINAMICA: KB3Z/7855100/D/ MARCA THULE, REQUIERE BARRAS CON RIELES PARA TORNILLOS "T": 66SZ/9955100/CP/





16

**PORTA TABLA DE SURF**

CON EXCLUSIVO DISEÑO TELESCOPICO PERMITE ADAPTARLO A CUALQUIER TABLA HASTA 86 CM DE ANCHO. INCLUYE CORREAS REFORZADAS CON ACERO DE ALTA RESISTENCIA.

N°: FT4Z/7855100/B/



17

**ALERON DE TECHO**

TERMINACION EN NEGRO SATINADO INYECTADO CON POLIURETANO DE ALTA PRESION. LISTO PARA INSTALAR, NO REQUIERE PERFORACIONES.

N°: M1PZ/9944210/A/



18

**ADHESIVO DE CAPO**

GRAFICO NEGRO MATE ANTIRREFLEJO FABRICADO CON PELICULA 3M DE ALTO RENDIMIENTO.

N°: M1PZ/6320000/A/



19

**CARPA DE TECHO**

PARA 2 PERSONAS, SUPER RESISTENTE PARA CUATRO ESTACIONES. COLCHON DE ESPUMA DE 6,3 CM. (REQUIERE BARRAS TRANSVERSALES DE TECHO NO INCLUIDAS).

N°: M1PZ/99000C38/A/




20

**CARPA**

CARPA PREMIUM DE SPORTZ NAPIER PARA 4/6 PERSONAS. DIMENSIONES 2,75 X 2,75 m. SE PUEDE USAR TAMBIEN SEPARADA DEL VEHICULO. INCLUYE TOLDO DE 1,80 X 1,80 m.

N°: AT4Z/99000C38/A/





**1** **KIT DE TUERCAS ANTIRROBO**  
OFRECE SEGURIDAD ADICIONAL CONTRA ROBOS. RESISTENTES A LA CORROSIÓN. CONTIENE 4 TUERCAS Y 2 LLAVES.  
N° CON 2 LLAVES: ADUN/1K043/AA/  
N° CON 1 LLAVE: 6G9Z/1A043/A/



**2** **JUEGO DE CUBREALFOMBRA DE GOMA TIPO BANDEJA**  
MÁXIMA PROTECCIÓN CONTRA LA SUCIEDAD, FABRICADOS EN GOMA Y CON UN AJUSTE PERFECTO. JUEGO DE 4 PIEZAS.  
N°: N1VZ/7813086/BC/



**3** **CUBREALFOMBRA DE TELA PARA 3° FILA DE ASIENTOS**  
ALFOMBRA ELEGANTE DE ALTA CALIDAD. COMPLEMENTA LAS ALFOMBRAS INSTALADAS DE FABRICA.  
N°: N1VZ/7813106/BA/



**4** **JUEGO 4 PLACAS DECORATIVAS DE ZOCALO**  
AYUDA A PROTEGER LOS ZOCALOS DE RASPONES AL MISMO TIEMPO QUE MEJORA LA APARIENCIA DEL VEHICULO.  
N°: N1VZ/99132A08/C/



**5** **CUBREALFOMBRA DE BAUL (1 PIEZA)**  
PRETEGE EL BAUL DEL DESGASTE. MATERIAL SUAVE Y DURADERO. FACIL DE LIMPIAR Y QUITAR. COMPATIBLE CON LA 3° EN POSICION VERTICAL.  
N°: N1VZ/7811600/CA/



**5** **CUBREALFOMBRA DE BAUL (3 PIEZAS)**  
DISEÑO DE 3 PIEZAS SE FIJAN A LOS RESPALDOS DE LA 3° FILA MEDIANTE VELCROS. RESISTENTE, FACIL DE DESMONTAR Y LIMPIAR.  
N°: N1VZ/7811600/EA/



**6** **DEFLECTOR DE CAPO**  
HECHO DE ACRÍLICO RESISTENTE Y DURADERO. FACIL DE QUITAR Y LIMPIAR. PROTEFE DEL IMPACTO DE PIEDRAS.  
N°: N1WZ/16C900/A/



**7** **KIT DEFLECTORES DE VENTANILLAS**  
JUEGO DE 4 PROTECTORES CONTRA LA INTEMPERIE. DISEÑO AERODINÁMICO. DE ACRILICO RESISTENTE.  
N°: N1WZ/18246/A/



**8** **KIT PROTECTORES DE OPTICAS DELANTERAS**  
AYUDAN A DESVIAR PIEDRAS Y OTROS OBJETOS. DE ACRILICO RESISTENTE.  
N° de referencia: N1WZ/13D124/A/



**10** **ADHESIVO DE CAPO**  
EN COLOR NEGRO MATE, DESTACANDO LAS LINEAS DEL VEHÍCULO. FABRICADO CON MATERIAL DE ALTO DESEMPEÑO 3M.  
N°: N1WZ/6320000/K/



**11** **PROTECCIONES PARA BAJOS**  
CHAPONES DE ACERO DE 1.4 MM DE ESPESOR.  
N° CUBRE RADIADOR: MB3Z/5D032/F/  
N° CUBRE CARTER: MB3Z/5B018/C/  
N° CUBRE CAJA TRANS.: MB3Z/7E063/J/  
APLICACIÓN: TITANIUM



**12** **PROTECTOR DE RADIADOR**  
MALLA DE ACERO INOXIDABLE ALTAMENTE RESISTENTE AL IMPACTO DE PIEDRAS, INCLUSO EFECTIVO CONTRA ALGUNOS INSECTOS QUE PODRIAN OBSTRUIR EL FLUJO DE AIRE.  
N°: BJ2T/8209/AA/





13



### KIT BARRA DE REMOLQUE

CAPACIDAD DE REMOLQUE HASTA 3.500 KG, INCLUYE KIT DE CABLEADOS PARA CONEXIÓN ELÉCTRICA DE LUCES DE REMOLQUE CON CONECTOR RECTANGULAR DE 12 PINES.

14



### CABEZAL DE ENGANCHE

CAPACIDAD DE REMOLQUE HASTA 3.500 KG, ACABADO EPOXI ANTICORROSIÓN.

N° de referencia: MB3Z/17D826/AG/

14



### CABEZAL CON PERNO ENGANCHE DE REMOLQUE

CAPACIDAD DE TIRO HASTA 3.500 KG PARA REMOLQUE CON FRENO.

N°: BJ3T/19D520/BA/

15



### BOCHA ENGANCHE DE REMOLQUE

CAPACIDAD DE TRACCIÓN HASTA 3.500 KG.

N°: U0/19B012/A/

16



### ADAPTADOR CONECTOR ELÉCTRICO LUCES DE REMOLQUE

CONVIERTE UNA CONEXIÓN ELÉCTRICA PLANA DE 12 PINES EN LA ESTÁNDAR DE 7 PINES.

N° de referencia: R6/245//

17



### RED VERTICAL DE BAUL

MANTIENE FIRME TUS OBJETOS DURANTE EL TRANSPORTE. CARGA MÁXIMA 15 KG.

N° de referencia: N1VZ/5455066/A/

18



### BARRAS TRANSVERSALES DE TECHO

DE UNA CALIDAD INIGUALABLE, IDEALES PARA TODO TIPO DE USO. DISEÑADAS PARA REDUCIR EL RUIDO DEL VIENTO. CAPACIDAD DINÁMICA HASTA 100 KG.

N°: N1VZ/9955106/Q/

19



### CANASTO PORTAEQUIPAJE CON RED

DISEÑADO EN ACERO TUBULAR, DE GRAN RESISTENCIA Y CÓMODO PARA LLEVAR GRAN VARIEDAD DE OBJETOS.

N°: JT4Z/7855100/C/

20



### BAUL PORTAEQUIPAJE DE TECHO

BAUL DE TECHO DE ALTA CALIDAD Y ELEGANTE. CAPACIDAD DE 330 LITROS Y 75 KG. CON CERRADURA. ACABADO EN NEGRO MATE CON PROTECCIÓN UV.

N°: 66SZ/9955100/CR/

21



### CARPA

CARPA PREMIUM DE SPORTZ NAPIER PARA 4/6 PERSONAS. DIMENSIONES 2,75 X 2,75 m. SE PUEDE USAR TAMBIÉN SEPARADA DEL VEHÍCULO. INCLUYE TOLDO DE 1,80 X 1,80 m.

N°: AT4Z/99000C38/A/

22



### CARPA DE TECHO

YAKIMA SKYRISE HD ROOFTOP GRANDES PUERTAS, VENTANAS Y TRAGALUCES CON CIERRES A CREMALLERA. ES LO MEJOR PARA ACAMPAR EN CUALQUIER TEMPORADA. COLCHÓN E ESPUMA DE 6,3 CM.

N°: M1PZ/99000C38/A/

23



### TOLDO RETRÁTIL

OFRECE HASTA 4 M2 DE COBERTURA. CON REVESTIMIENTO PU IMPERMEABLE. SE ADAPTA A CUALQUIER PORTA EQUIPAJE DE TECHO (SE VENDE POR SEPARADO).

N°: KB3Z/99000C38/E/

19 18 20



22

23





2 3 4 5 6 8

7

1



### BARREROS

KIT DE 4 BARREROS. DISEÑO ELEGANTE Y AERODINAMICO. AYUDA A PREVENIR DAÑOS EN LA CARROCERIA.

N°: P2EZ/16A550/C/

2



### BARRAS TRANSVERSALES DE TECHO

BARRAS CONSTRUIDAS EN ALUMINIO REFORZADO Y SOPORTES DE ACERO. COMPATIBLES CON MULTIPLES ACCESORIOS CAPACIDAD MAXIMA: 60 KG.

N°: P2EZ/99550B25/A/

3



### BAUL PORTAEQUIPAJE DE TECHO

BAUL DE TECHO DE ALTA CALIDAD Y ELEGANTE. CAPACIDAD DE 330 LITROS Y 75 KG. CON CERRADURA. ACABADO EN NEGRO MATE CON PROTECCION UV.

N°: 66SZ/9955100/CR/

4



### CANASTO PORTAEQUIPAJE CON RED

DISEÑADO EN ACERO TUBULAR, DE GRAN RESISTENCIA Y COMODO PARA LLEVAR GRAN VARIEDAD DE OBJETOS.

N°: JT4Z/7855100/C/

5



### PORTABICICLETAS VERTICALES

MODELO PREMIUM DE YAKIMA. SUJECION POR LA RUEDA. APTO PARA RODADOS DE 26 A 29". CON BLOQUEO ANTIRROBO. N°: KB3Z/7855100/V/

MODELO THULE. SUJECION POR EL CUADRO. APTO DIAMETRO DEL CUADRO HASTA 100 MM. N°: 66SZ/9955100/CQ/

6



### PORTA ESQUIS/TABLAS

CAPACIDAD DE 6 ESQUIS O 4 TABLAS DE SNOWBOARD. INCLUYEN CERRADURA DE BLOQUEO.

MARCA YAKIMA PREMIUM CON FORMA AERODINAMICA: KB3Z/7855100/D/ MARCA THULE: 66SZ/9955100/CP/

7



### CARPA

CARPA PREMIUM DE SPORTZ NAPIER PARA 4/6 PERSONAS. DIMENSIONES 2,75 X 2,75 m. SE PUEDE USAR TAMBIEN SEPARADA DEL VEHICULO. INCLUYE TOLDO DE 1,80 X 1,80 m.

N°: AT4Z/99000C38/A/

8



### PORTA KAYAKS


CAPACIDAD PARA UNO O DOS KAYAKS. SE PUEDE PLEGAR CUANDO NO ESTA EN USO. INCLUYE CINTAS CON CRIQUE Y AMARRAS PARA PROA Y POPA. REQUIERE BARRAS TRANSVERSALES DE TECHO NO INCLUIDAS

N°: MIPZ/7855100/D/



# ACCESORIOS MUSTANG





### 1 APLIQUE TAPA DE BAUL

APLIQUE EN NEGRO ESPEJADO RESISTENTE AL DESGASTE TERMOFORMADO CON POLIMERO ABS MULTICAPA DE ALTO IMPACTO. SE ADHIERE CON CINTA DOBLE FAZ, NO NECESITA PERFORACIONES.


Nº: PR3Z/99425A34/A/  
APLICACIÓN: VERSION GT



### 2 KITS DE VINILOS DEPORTIVOS DOBLE LINEA

DISPONIBLES EN BLANCO, NEGRO O MATE SEMITRANSARENTE.

Nº NEGRO: JR3Z/6320000/E/  
NEGRO + PARAGOLPES: FR3Z/6320000/J/  
BLANCO: JR3Z/6320000/F/  
MATE SEMITRANSARENTE: PR3Z/6320000/A/



### 3 SPOILER TRASERO DE TECHO

LE DA AL MUSTANG UN ASPECTO MAS AGRESIVO. TERMINACION EN NEGRO ESPEJADO. INSTALACION SIN PERFORACIONES.

Nº: PR3Z/6344210/B/



### 4 SPOILER DELANTERO

INSPIRADO EN LOS MUSTANG DE CARRERAS APORTA UN ASPECTO DE MAYOR DEPORTIVIDAD. MONTA SOBRE EL SPOILER ORIGINAL DE FABRICA. TERMINACION EN NEGRO SATINADO. NO REQUIERE PERFORACIONES.

Nº: PR3Z/17626/A/  
APLICACIÓN: VERSION GT



### 5 ALERON TRASERO

MEJORA LA APARIENCIA DEL MUSTANG CON UN ASPECTO MAS AGRESIVO. ACABADO EN NEGRO ESPEJADO LISTO PARA INSTALAR SIN PERFORACIONES.

Nº: PR3Z/6344210/A/  
APLICACIÓN: VERSION GT



### 6 CUBREALFOMBRA DE BAUL

PROTÉGÉ EL PISO DEL BAUL CON BORDES ELEVADO QUE AYUDAN A CONTENER DERRAMES. CON EL NOMBRE MUSTANG MOLDEADO EN EL REVESTIMIENTO. DE FACIL INSTALACION Y REMOCION.

Nº: PR3Z/7811600/AA/



### 7 TUERCAS DE SEGURIDAD

ANODIZADAS CON RECUBRIMIENTO DE ZINC. INCLUYE 4 TUERCAS CON UNA LLAVE.

Nº: ACPZ/1A043/D/





# ACCESORIOS MUSTANG MACH-E





### 1 FUNDA CUBRE AUTO

CONTRUIDA EN TELA DE 3 CAPAS QUE AYUDA A ABSORBER IMPACTOS. CAPA INTERIOR SUAVE QUE CUIDA LA PINTURA. TELA TRANSPIRABLE. PARA USO INTERIOR Y EXTERIOR. CON TAPA PARA EL PUERTO DE CARGA.

N°: NJ8Z/19A412/A/



### 2 TUERCAS DE SEGURIDAD

ANODIZADAS CON RECUBRIMIENTO DE ZINC. INCLUYE 4 TUERCAS CON UNA LLAVE.

N°: ACPZ/1A043/D/



### 3 CARREGADOR PORTÁTIL 2KW

CARGADOR DE EMERGENCIA PARA CUALQUIER TOMA DOMESTICO. TIEMPO DE CARGA DE 0 A 100% EN APROX. 2 HS. IP66, CERTIFICADO CE, FCC.

N°: BJ3A/10C823/A2/KW



### 4 JUEGO CUBREALFOMBRAS TERMOPLASTICAS

CON BORDES ELEVADOS Y RANURAS PROFUNDAS QUE AYUDAN A CONTENER LA SUCIEDAD, PROTEGIENDO LAS ALFOMBRAS DEL VEHICULO.

N°: MJ8Z/5813300/AA/



### 5 CUBREALFOMBRA DE BAUL

RESISTENTE COBERTOR QUE PROTEGE EL PISO DEL BAUL, ANTIDERRAME. COPIA EL CONTORNO DEL BAUL GARANTIZANDO UN AJUSTE PERFECTO.

N°: MJ8Z/58047A74/AA/



### 6 CABLE PARA CARGADOR PUBLICO

LONGITUD 6M. MAX 32A / 380-480V TRIFASICO TIPO 2, MODO 3, (IEC 62196), 22 KW.

N°: LJ8Z/10B706/A/



### 7 CARPA

CARPA PREMIUM DE SPORTZ NAPIER PARA 4/6 PERSONAS. DIMENSIONES 2,75 X 2,75 m. SE PUEDE USAR TAMBIEN SEPARADA DEL VEHICULO. INCLUYE TOLDO DE 1,80 X 1,80 m.

N°: AT4Z/99000C38/A/

